

## ROLETA ZEWNĘTRZNA

DATA / PARAGON / FV:

FIRMA / ZAMAWIAJĄCY:

ADRES DOSTAWY, TEL.:

- TYP:**  adaptacyjny  na ramę okna (czyli  na ścianę  
 podtynkowy  we wnęce)
- KOLOR:**  biały  brązowy  szary antracytowy  
 srebrny  inny: \_\_\_\_\_
- WYMIAR:**  całkowity  wymiar otworu  
 ( do wymiaru zostanie dodana wartość prowadnic i kasety )

	szerokość:	wysokość:	ilość:	strona sterowania / silnika P / L (patrząc od wewnątrz), ew. uwagi:
1				
2				
3				
4				
5				
6				

- STEROWANIE:**  taśma (zalecane pow 2,2 m<sup>2</sup>)  
 linka (stosowana do 2,2m<sup>2</sup> powierzchni)  
 silnik \_\_\_\_\_  pilot \_\_\_\_\_  przełącznik  
 centralka Smart Home  
 sprężyna i zamek baskwilowy (klamka w zestawie) zamontowany:  
 od zewnątrz (strona rewizji)  
 od wewnątrz

**ZABEZPIECZENIE PRZED PODNIESIENIEM:**

- brak  
 rygiel automatyczny  
 zamek baskwilowy (konieczna sprężyna)

**PROWADNICE:**

- proste 53 mm  z nawiercaniem  z tyłu  z boku  
 kątowe  bez nawiercania  
 z odsadzeniem






**KASETA:**

- 137 mm (max wysokość 1500 mm)  180 mm (max wysokość 2500 mm)  
 165 mm (max wysokość 2000 mm)  205 mm (max wysokość 3500 mm)

**PANCERZ:**

- PA39  
 PA45 (dopłata)  
 nawinięty (schowany w skrzynce)  oddzielnie

**WYJŚCIE TAŚMY/LINKI/PRZEWODU:**

- GÓRA   DÓŁ   TYŁ   BOK   SKOS 

Czy wykonać złącza serwisowe (kabel/wago/kabel)?

- tak  nie

Czy zabezpieczyć kabel w boczku (dotyczy przy opcji nawinięcia pancerza)

- tak  nie

**UWAGI:**

**DOSTAWA:**

- Przewoźnik  Odbiór osobisty  
 Rolco  Montaż



**PODPIS:**

**LAKIERNIA** (jaka farba została użyta – symbol): \_\_\_\_\_